





ФОСАГРО



ИНТЕРАКТИВНО-  
ПОЗНАВАТЕЛЬНЫЙ ЦЕНТР  
ЗЕЛЕНАЯ ПЛАНЕТА

## Информационно-профилактическое пространство «Лаборатория безопасности» как способ формирования осознанного выбора ЗОЖ

Выступающий: Бондаренко Ю.Г., директор  
профориентационно-выставочного центра  
ЧОУ ДПО «Учебный центр ФосАгро»



## Целевая аудитория




Сотрудники АО «Апатит», партнёров и их семьи



Подростки, состоящие на учете в комиссии по делам несовершеннолетних



Воспитанники центров помощи детям, оставшимся без попечения родителей



Общественные организации, жители городов присутствия компании



Управление образования г. Череповца  
Учащиеся ФосАгро-классов, школьники среднеобразовательных школ города, профильные кадетские классы, Студенты СУЗ, ВУЗ

**Экспозиция «Лаборатория безопасности»** - центр информирования и поддержки взрослых и подростков по вопросам безопасности, созданный совместно с сотрудниками Дирекции по экономической безопасности АО «Апатит» и УМВД г. Череповца. Экспозиция рассказывает о проблемах и опасных социальных явлениях современного общества посредством новейших мультимедийных технологий: телефонные и электронные мошенничества, алкогольная, никотиновая и наркотическая зависимости, компьютерная зависимость, пропаганда агрессивного и саморазрушительного поведения, кибербуллинг.



**Экспонат «Модель мозга»**

Рассматривается влияние употребления ПАВ (психоактивных веществ) на мозг и поведение человека



**Экспонат «Капсула времени»**

Можно ознакомиться с реальными историями артистов о зависимости и пройти психологические тесты и нейротренинги



**Инсталляция «ДНК»**

Тестирование по всем разделам экспозиции и обратная связь в виде рекомендаций



**Экспонат «Лабораторные весы»** Влияние алкоголя и никотина на органы и организм человека в целом



**Инсталляция «Кибербезопасность»**

Игра-викторина, в ходе которой игроки сталкиваются с киберугрозами и выясняют, как с ними справиться



**Экспонат «Интерактивный сканер опасных угроз»**

Погружение в тематику и обозначение основных вопросов экспозиции (кибербезопасность, локальная безопасность, употребление наркотических средств и виды зависимостей)



**Робот Роберт**

Проводник по экспозиции, ответит на вопросы посетителей о деятельности ГК «ФосАгро» и о безопасности. Сделает фото на память.

# «Агенты безопасности»

**Цель:** вовлечение школьников в осознанный процесс действий, направленных на формирование навыков безопасного поведения и образа жизни.

## Задачи проекта :

1. Информирование о безопасности в повседневной жизни и на производстве;
2. Информационно-просветительская деятельность в интернет-пространстве;
3. Рассказ об особенностях профессий в сфере безопасности;
4. Информирование о работе и технических возможностях служб;
5. Профилактика девиантного поведения и правонарушений, создание доверительной и комфортной атмосферы в социуме.

## Партнеры проекта :



ФЕВРАЛЬ 2022 – МАРТ 2023



10 370

УЧАСТНИКОВ

600

МЕРОПРИЯТИЙ ПРОЕКТА

161

СОВМЕСТНЫХ МЕРОПРИЯТИЯ  
ПАРТНЁРОВ ПРОЕКТА



# Взаимодействие с УМВД Вологодской области



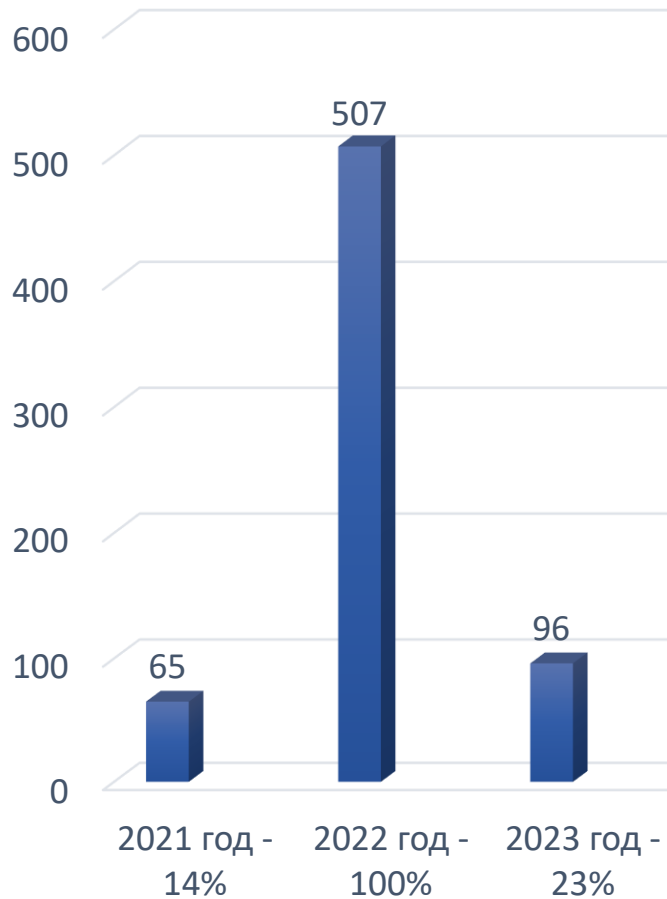
## ВЫЕЗДНЫЕ ЭКСКУРСИИ:

- ЦЕНТР КИНОЛОГИЧЕСКОЙ СЛУЖБЫ
  - ГИБДД
  - ОМОН
- ЦЕНТР ЭКСПЕРТНО-КРИМИНАЛИСТИЧЕСКОЙ СЛУЖБЫ
  - МУЗЕЙ УМВД ( Г. ЧЕРЕПОВЕЦ, Г. ВОЛОГДА, Г. МОСКВА)

## ПРАКТИЧЕСКИЕ ЗАНЯТИЯ:

- ПАТРУЛЬНО-ПОСТОВАЯ СЛУЖБА
  - РОСГВАРДИЯ
  - ГИБДД

# Взаимодействия с УМВД по организации работы с подростками, состоящими на учете в инспекции по делам несовершеннолетних



Экскурсия в экспозиции «Лаборатория безопасности»



Интерактивная беседа «Всё о ПАВ и не только»



Урок мужества и экскурсия на территории ОМОН



Экскурсия в пожарную часть ООО «Агрохимбезопасность»



668  
ПОДРОСТКОВ

48  
МЕРОПРИЯТИЙ

# Кибербезопасность и взаимодействие с Лабораторией Касперского



Лекторий по кибербезопасности на  
фестивале безопасности 2022



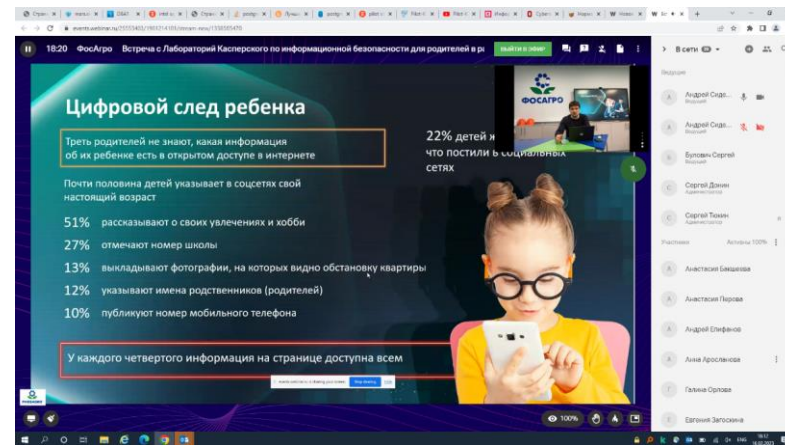
Встречи с учащимися и родителями школы №10



Занятие по кибербезопасности  
совместно с АО «Апатит»



Встреча с учащимися в ЦО 29 г.  
Череповец



Онлайн-встреча с родителями школьников



Посещение Лаборатории Касперского в  
Москве медиашкольниками



# Итоговый фестиваль по безопасности. Декабрь 2021 и 2022

- ✓ Квест-игра с участием партнёров проекта «Агенты безопасности»
- ✓ Лекторий от спикера компании «Лаборатория Касперского»
- ✓ Мастер-класс по изготовлению светоотражателей для детей сотрудников Росгвардии
- ✓ Собрание и торжественная церемония награждения победителей проекта «Агенты безопасности» с участием руководителей г. Череповца УМВД России по Вологодской области и АО «Апатит»

2

ФЕСТИВАЛЯ  
БЕЗОПАСНОСТИ



140

УЧАСТНИКОВ ПРОЕКТА

13

ПАРТНЁРОВ ПРОЕКТА



Фестиваль по безопасности 2021 г. в ИПЦ «Зелёная планета»



Выставка спецтехники



Фестиваль по безопасности 2022 г. на БО «Сосновка»



Работа локации от Экспертно-криминалистической службы



Работа локации от Центра кинологовической службы

## Создание медиашколы

АПРЕЛЬ 2022 – АПРЕЛЬ 2023



Выезд в Москву с целью сбора материалов для популяризации проекта «Агенты безопасности» при посещении музея МВД, Лаборатории Касперского и записи интервью с ветеранами МВД стал информационным поводом для создания материалов журнала.

5

ПОТОКОВ

46

УЧАЩИХСЯ

50

ТЕОРЕТИЧЕСКИХ ЗАНЯТИЙ

70

МАТЕРИАЛОВ  
ДЛЯ МЕДИАКОНТЕНТА

> 14 ЛЕТ

**1** Изучение теоретической базы с участием преподавателей-практиков

**2** Участие в значимых мероприятиях на тему безопасного поведения и трансляция необходимости построения безопасного жизненного маршрута среди других подростков

# Информационно-просветительская деятельность в интернет-пространстве. Сообщество в ВК

МАРТ 2022 – АПРЕЛЬ 2023



110 554

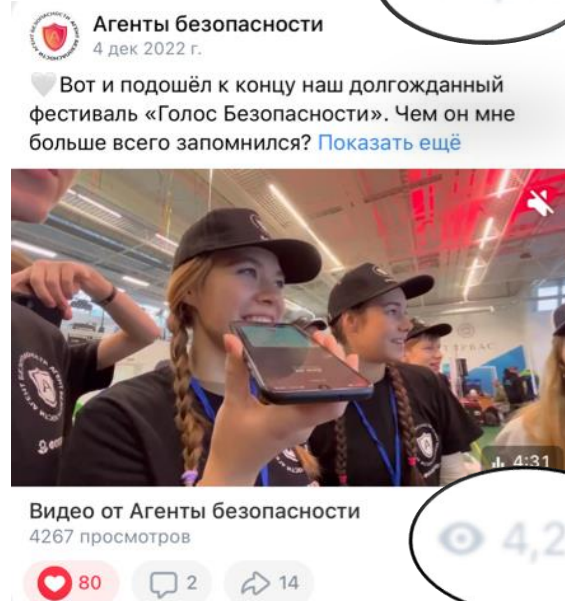
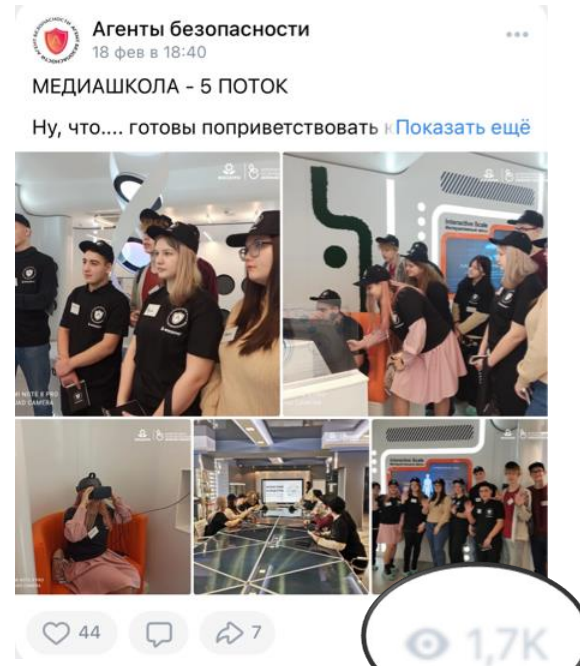
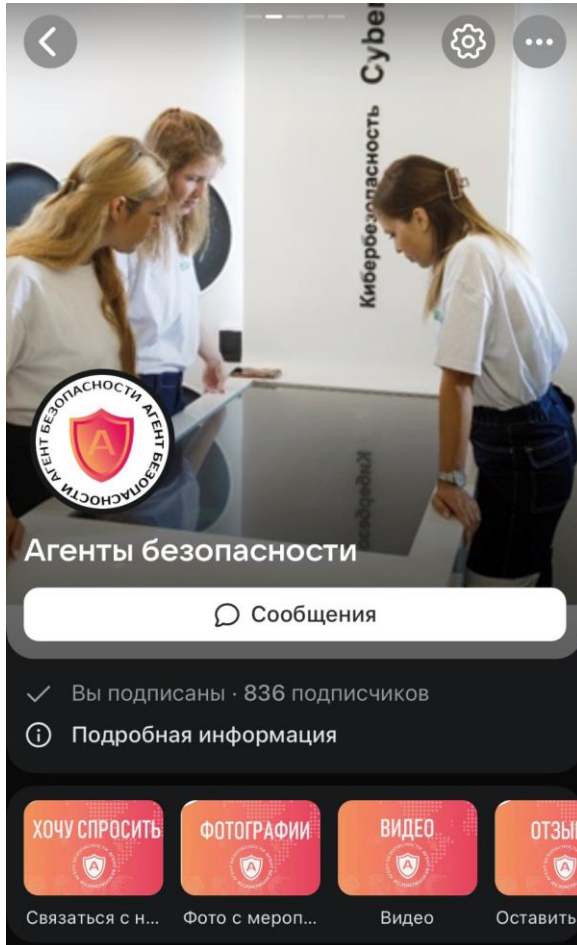
ОХВАТ АУДИТОРИИ

836

ПОДПИСЧИКОВ

> 310

МАТЕРИАЛОВ  
ОПУБЛИКОВАНО



ЭСДН - ЭЛЕКТРОННАЯ СИСТЕМА ДОСТАВКИ  
НИКОТИНА [Показать ещё](#)



Опасный пар  
142 просмотра

138 182

[#агентыбезопасности\\_семьякисловых@security\\_a\\_gents](#)



Ловушка времени  
16 просмотров

42 27



# Информационно-просветительская деятельность в интернет-пространстве



Агенты безопасности

14 фев в 12:36

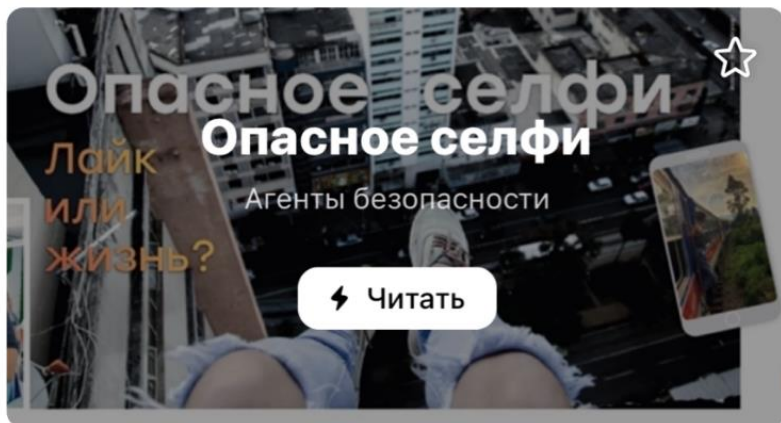


Опасное селфи. Лайк или жизнь? Часть 1.

Ты делаешь селфи каждый день и размещаешь в соцсетях? Ждешь оценку и переживаешь при неудачном снимке?

Наш эксперт — заведующий детским отделением Вологодского областного психоневрологического диспансера № 1 [Юрий Афанасьев](#) дает этому профессиональную оценку и предостерегает от беды.

[https://vk.com/@security\\_agents-опасное-selfi](https://vk.com/@security_agents-опасное-selfi)



31



12

1,5K

## СОЦИАЛЬНЫЙ ПЛАКАТ ОТ НАШИХ РЕБЯТ

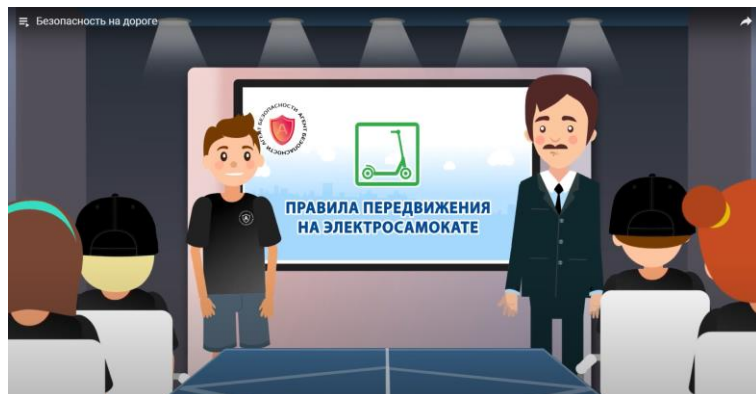
Предлагаем взгляд юных художников Детской школы искусств г. Череповца на актуальную проблему.

## БЕЗОПАСНОЕ СЕЛФИ



## БЕЗОПАСНОЕ СЕЛФИ

# Создание мультсериала «Семья Кисловых» по теме безопасности



## Серия «Безопасность на дороге»

Герои расскажут о правилах безопасности на дороге, а также как правильно передвигаться на средствах индивидуальной мобильности



## Серия «Буллинг»

Что такое буллинг? Что делать, если столкнешься с травлей в школе, рассказывают герои мультфильма.



## Нитрозамин

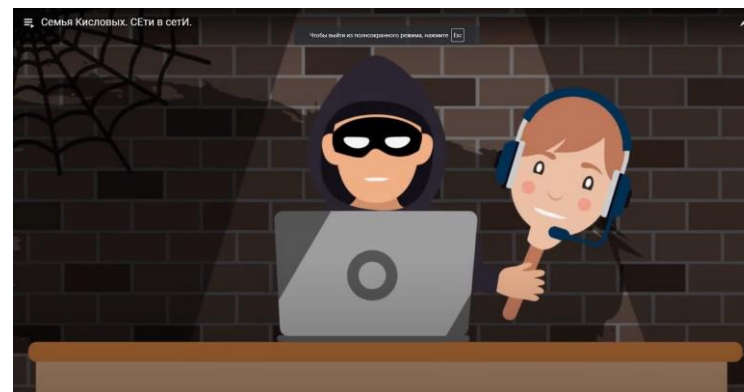
Вещество, содержащее азот. Может вызывать отравление и способствует возникновению раковых заболеваний

**ОПАСНО!**



## Серия «Ловушка времени»

Азартные игры, компьютерная зависимость приводят участников к агрессии и потери реальности.



## Серия «СЕти в сети»

Как не попасть на уловки мошенника. Что такое персональные данные и как их уберечь от злоумышленников в интернете.



## Формальдегид





Ядовитое и высокотоксичное соединение, отравление которым может закончиться летальным исходом

**ОЧЕНЬ ОПАСНО**

## Серия «Опасный пар»

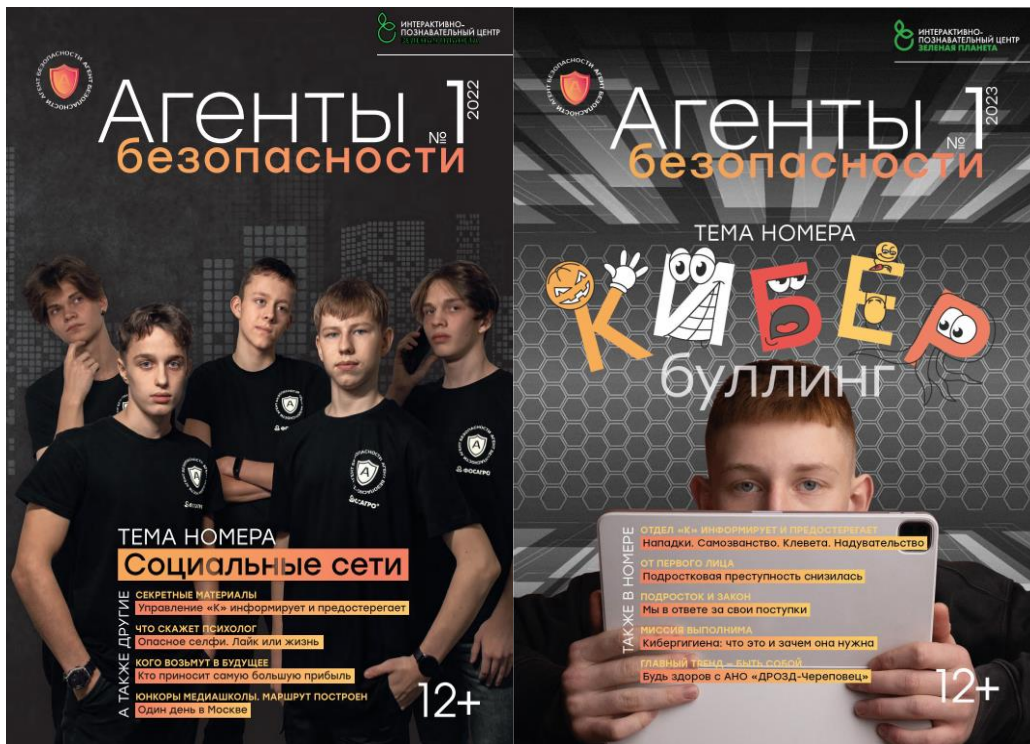
Из чего состоят жидкости для электронных сигарет, чем они опасны для организма человека.

# Создание комиксов для подростков



Г  
Л  
А  
В  
Н  
Ы  
Е  
Г  
Е  
Р  
О  
И

# Создание информационного буклета «Агенты безопасности»



## СЕКРЕТНЫЕ МАТЕРИАЛЫ



### Проверь свои знания ПДД!

Вместе со старейшим автомобильным журналом «За рулем» мы подготовили для тебя непростой тест.



Подписывайтесь на группу «Агенты безопасности» в ВКонтакте

#### Задача № 1

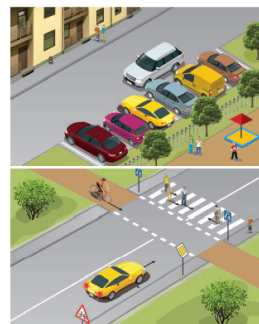
Водитель внедорожника приехал домой, а все парковочное место во дворе занято. Пришлось перепарковать соседям. Как вы думаете, нарушил ли он ПДД?

- Варианты ответов:
1. Нарушил
  2. Нарушил, если не оставил под стеклом номер телефона
  3. Нарушил, если до противоположного края проезжей части меньше 3 м
  4. ПДД эту ситуацию не регламентируют

#### Задача № 2

Легковой автомобиль подвывает к перекрестку с выделенной полосой для пешеходов и велосипедов. Кто из них правлен дорожные знаки?

- Варианты ответов:
1. Только пешеходы
  2. Пешеходы и велосипедисты
  3. Никого не должно пропускать



### Задача № 3

Водитель подвывает к перекрестку, на котором работает регулировщик. Как ему развернуться, чтобы не нарушить правила?

- Варианты ответов:
1. По траектории А
  2. По траектории Б
  3. Обе траектории правильные
  4. Тут разворачиваться нельзя

#### Задача № 4

К перекрестку односторонне подвывает два велосипедиста и легковой автомобиль. Кто правильно пересекет железнодорожные пути?

- Варианты ответов:
1. Все нарушают
  2. Не нарушает только автомобиль
  3. Автомобиль и велосипедист на пешеходной дорожке
  4. Автомобиль и велосипедист на дороге

#### Задача № 5

Водитель легковой автомобиля планирует ехать прямо и ждет включения основного зеленого сигнала светофора. Но сзади ему настойчиво гудит грузовик ГАЗель. Кто тут нарушает?

- Варианты ответов:
1. Водитель ГАЗели
  2. Водитель своей легковушки
  3. Оба нарушают
  4. Никто не нарушает



Разработан уникальный контент совместно с УМВД, редакцией журнала «За рулем»

3 выпуск планируется издать под редакцией журнала «За рулем»

2  
ВЫПУСКА

1 000  
ЭКЗЕМПЛЯРОВ

БЕСПЛАТНОЕ  
РАСПРОСТРАНЕНИЕ  
НА МЕРОПРИЯТИЯХ ПРОЕКТА

# Передвижная выставка «Маршрут безопасности»

ФЕВРАЛЬ 2023 – АПРЕЛЬ 2023

10

ГОРОДСКИХ ШКОЛ

95

ЗАНЯТИЙ

2 500

УЧАСТНИКОВ



**1 ПРОДОВОЛЬСТВЕННАЯ БЕЗОПАСНОСТЬ**

Питательность в еде – одна из основных для жизни человека. Питание должно быть здоровым, а продукты – «правильными» для каждого человека по возрасту. В производстве продуктов питания, также в продаже они подлежат минимальной обработке химикатами «Фосфор».

Задача: познакомиться с видами удобрений, которые выпускает компания «Фосфор» и помочь семье Касиковых вырастить хороший урожай!

МНЕ НУЖНЫ УДОБРЕНИЯ, КОТОРЫЕ ПОМОГУТ РАСТИТЬ ПЕРВЫЙ УРОЖАЙ!

Я ХОЧУ УЗНАТЬ, КОРМУТ ЛИ ЭТИ УДОБРЕНИЯ РАСТЕНИЯ?

РАЗНЫЕ УДОБРЕНИЯ, КОТОРЫЕ ПОМОГУТ ДЛЯ ВСЕХ РАСТЕНИЙ.

А В КАКИХ УДОБРЕНИЯХ, КОТОРЫЕ ОТВЕЧАЮТ МОИМ ТРЕБОВАНИЯМ?

СРОЧНО НУЖНЫ УДОБРЕНИЯ, КОТОРЫЕ ВЫСОКИ В КАЧЕСТВЕ!

Следующие задания!

**3 ЗАВИСИМОСТИ**

Зависимости человека – опасная болезнь, которая приводит к потере тела, души, денег и жизни в целом. С ней можно бороться, но лучше не доводить ситуацию этой стадии!

Задача 1: помочь Бульдожеру разобраться, что такое здоровый образ жизни. Обсуди то, что важно для здоровья!

Задача 2: а также подобрать слова в картинках и составить тематический рассказ!

**4 КРИМИНАЛИСТИКА**

Агент, ты можешь на своей выставке увидеть передвижную выставку. Загляни в криминалистику – это специальная наука, которая занимается поиском следов преступления. Выяснить преступника и его мотивы помогают следственные инструменты.

Ты же представишь работу с уликами преступника. Вспомни!

Задача 1: перед тобой детектор куртки. Проверь куртку на следы на чуждость. Найми, как выглядит фальшивая куртка в магазине.

Задача 2: определи и подпиши, кому принадлежат следы!

Описание внешнего облика человека – наиболее распространенная форма информации при расследовании. Сравнительный метод криминалистики, фотографии: помогает собрать данные человека, восстановившего преступление.

Задача 3: составь субъективные портреты на знаменитых людей или персонажей!

**5 ЛИЧНАЯ БЕЗОПАСНОСТЬ**

Всегда будь внимателен и в школе и дома! Соблюдай правила личной безопасности, которые помогут тебе выжить. Личная безопасность – это умение избежать опасных ситуаций в жизни.

Задача 1: помоги Елизавете понять, какие пожароопасные ситуации возможны!

Задача 2: перед тобой несколько ситуаций. Прочти описания ситуаций и определи, где опасность и что ты можешь сделать, чтобы избежать ее!

**6 БЕЗОПАСНОСТЬ НА ДОРОГЕ**

Часто ты видишь участников дорожного движения. Правила дорожного движения – это закон, который помогает жить и сохранять здоровье, безопасность и здоровье.

Задача 1: дай свой комментарий к правилам и прокомментируй знаки Скорости, Аварии и Фосфор Безопасности!

Сколько человек в машине, где стоять? Какой знак? Какой знак объясняет? Почему для безопасности?

Посмотри на знаки Агента на дороге. Что ты видишь?

Задача 2: прочти описания и сделай вывод!

3

МАРШРУТА БЕЗОПАСНОСТИ



## Отзывы об информационно-профилактическом пространстве «Лаборатория безопасности»

“  
Меня зовут **Егор Смирнов.**

Я – участник Проекта «Агенты безопасности».

Проект дает подросткам понять, что такое безопасность и безопасная среда. Он состоит из обучения не только основам здорового образа жизни, но и правильному, а значит, осторожному поведению в разных ситуациях. В том числе на дороге, при пожаре, на просторах Интернета. В частности, учит нас, как избежать кибербуллинга. Для меня это возможность бывать на экскурсиях, участвовать в квестах и практических занятиях, решать онлайн-задания. Благодаря проекту я получил новые знания, расширил свой кругозор. А еще познакомился с экспертами служб в области безопасности. И, конечно же, стал участником масштабного Проекта «Голос безопасности», где успешно применил полученные в течение года знания.



“  
Меня впечатлила

«Лаборатория безопасности». Ребенок, приходя сюда, может задать вопросы, которые стесняется озвучить в обычной ситуации. Именно в этом пространстве он может получить ответы по все темы которые его волнуют. А в дальнейшем захочет открыться родителям или учителю и спросить у них совета.

А еще впечатлил робот по имени Роберт! Просто шикарен. Он помогает детям адаптироваться. По вопросам, которые участник проекта задает роботу, классный руководитель и родители, могут понять, что же беспокоит ребенка

**Олеся Бовыкина,  
мама участника проекта  
из 6 «А» класса.  
школа № 14. г. Череповец.**

“  
Как психолог могу сказать, что экспозиция, посвященная зависимостям, кибербезопасности и буллингу, сделана изумительно! Правда, я бы добавила несколько макетов наркоманов и алкоголиков, а также походы в наркодиспансер. С удовольствием будем рекомендовать музей друзьям и знакомым. Спасибо за доброжелательность, интересную подачу и экскурсию для нас!

**Действующий психолог  
Анна Бутакова.  
г. Санкт-Петербург.**



Спасибо за  
внимание!



ИНТЕРАКТИВНО-  
ПОЗНАВАТЕЛЬНЫЙ ЦЕНТР  
ЗЕЛЕНАЯ ПЛАНЕТА